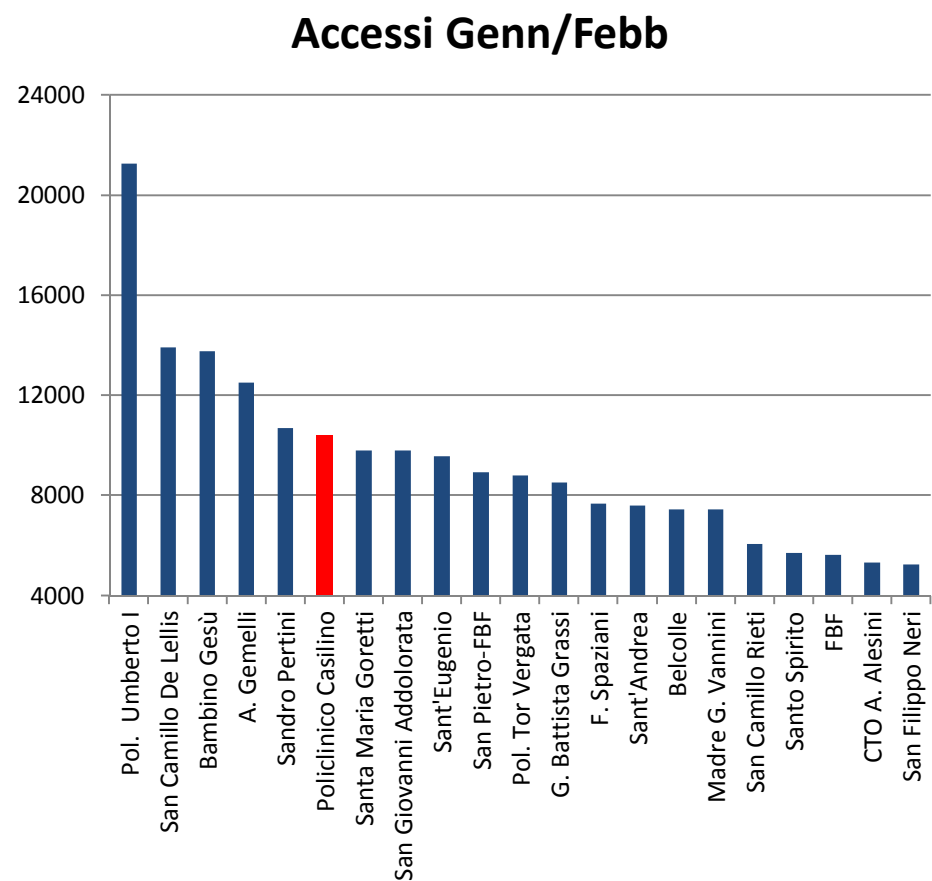


GENNAIO/FEBBRAIO 2015

DEA/PS dei Capoluoghi di Provincia del Lazio

(escluso PS monospecialistici)

Strutture			Accessi Genn/Febb
Pol. Univ. Umberto I	DEA II	Roma	21265
San Camillo-	DEA II	Roma	13910
Bambino Gesù	DEA II	Roma	13775
Pol. Univ. A. Gemelli	DEA II	Roma	12526
Sandro Pertini	DEA I	Roma	10691
Policlinico Casilino	DEA I	Roma	10387
Santa Maria Goretti	DEA I	Latina	9797
San Giovanni Addolorata	DEA II	Roma	9788
Sant'Eugenio	DEA I	Roma	9581
San Pietro-FBF	DEA I	Roma	8926
Pol. Univ. Tor Vergata	DEA I	Roma	8799
G. Battista Grassi	DEA I	Roma	8522
F. Spaziani	DEA I	Frosinone	7677
Sant'Andrea	DEA I	Roma	7603
Belcolle	DEA I	Viterbo	7445
Madre G. Vannini	DEA I	Roma	7444
San Camillo De Lellis	DEA I	Rieti	6062
Santo Spirito	DEA I	Roma	5699
FBF	DEA I	Roma	5636
CTO A. Alesini	PS	Roma	5316
San Filippo Neri	DEA I	Roma	5248



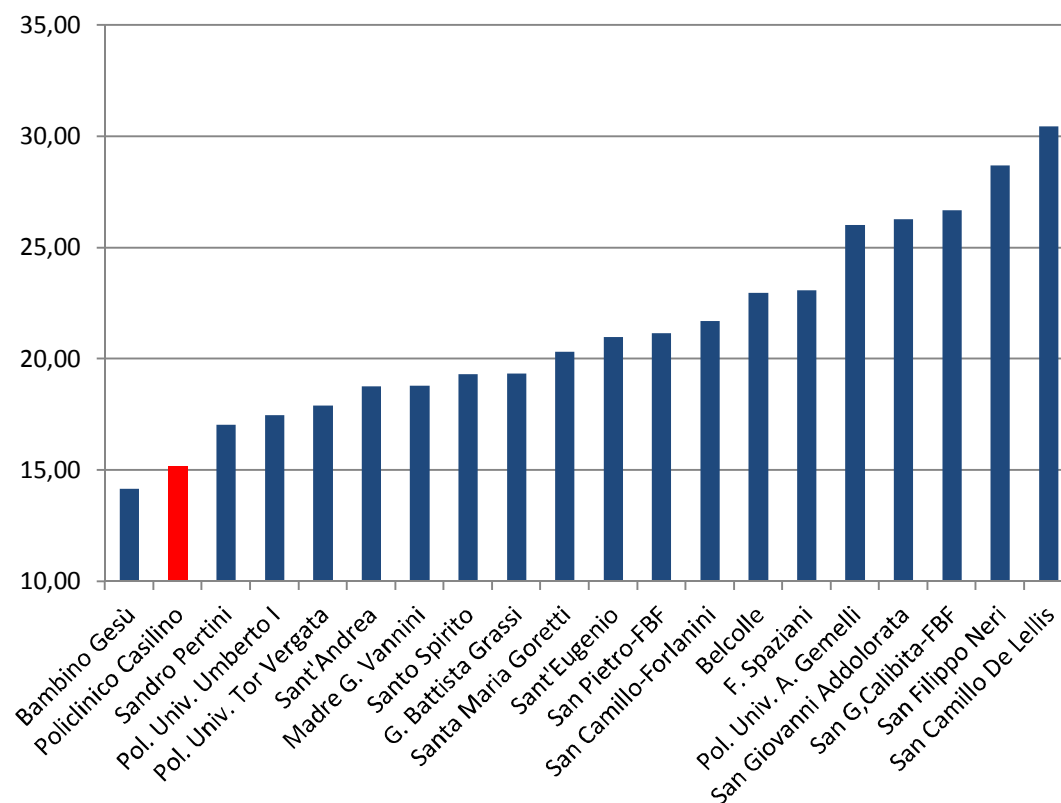
GENNAIO/FEBBRAIO 2015

DEA/PS dei Capoluoghi di Provincia del Lazio

(escluso PS monospecialistici)

Struttura	Tipo di struttura		% Ricovero + Trasf.
Bambino Gesù	DEA II	Rm	14,16
Policlinico Casilino	DEA I	Rm	15,20
Sandro Pertini	DEA I	Rm	17,05
Pol. Univ. Umberto I	DEA II	Rm	17,47
Pol. Univ. Tor Vergata	DEA I	Rm	17,91
Sant'Andrea	DEA I	Rm	18,78
Madre G. Vannini	DEA I	Rm	18,81
Santo Spirito	DEA I	Rm	19,31
G. Battista Grassi	DEA I	Rm	19,35
Santa Maria Goretti	DEA I	LT	20,33
Sant'Eugenio	DEA I	Rm	20,98
San Pietro-FBF	DEA I	Rm	21,17
San Camillo-Forlanini	DEA II	Rm	21,71
Belcolle	DEA I	VT	22,98
F. Spaziani	DEA I	FR	23,10
Pol. Univ. A. Gemelli	DEA II	Rm	26,03
San Giovanni Addol.	DEA II	Rm	26,30
San G. Calibita-FBF	DEA I	Rm	26,69
San Filippo Neri	DEA I	Rm	28,71
San Camillo De Lellis	DEA I	RT	30,45

% Ricovero + Trasferimento

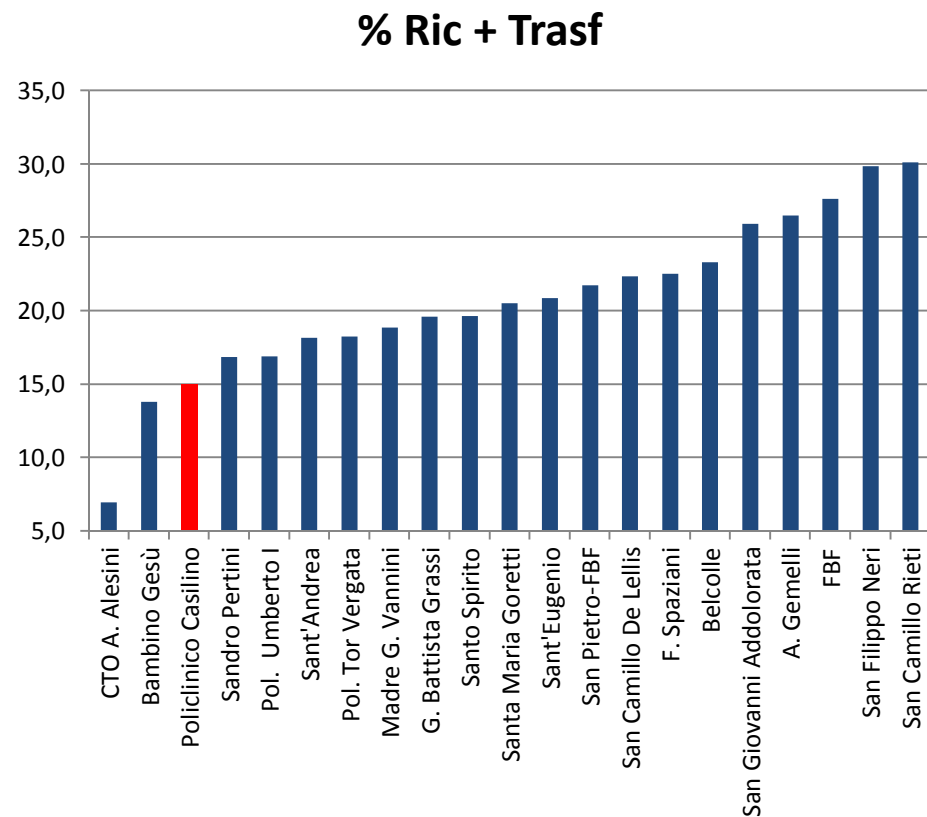


GENNAIO/FEBBRAIO 2015

DEA/PS dei Capoluoghi di Provincia del Lazio

(escluso PS monospecialistici)

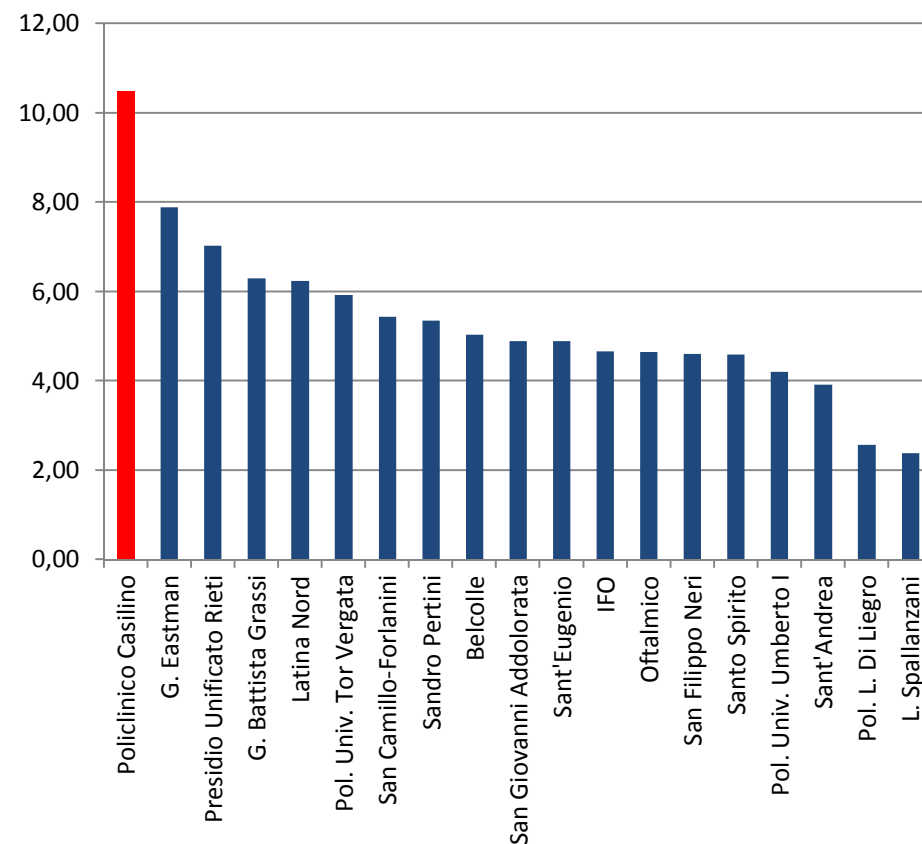
Strutture	% Ric + Trasf
CTO A. Alesini	7,0
Bambino Gesù	13,8
Policlinico Casilino	15,0
Sandro Pertini	16,9
Pol. Umberto I	16,9
Sant'Andrea	18,2
Pol. Tor Vergata	18,3
Madre G. Vannini	18,9
G. Battista Grassi	19,6
Santo Spirito	19,7
Santa Maria Goretti	20,5
Sant'Eugenio	20,9
San Pietro-FBF	21,8
San Camillo De Lellis	22,3
F. Spaziani	22,5
Belcolle	23,3
San Giovanni Add.	25,9
A. Gemelli	26,5
FBF	27,6
San Filippo Neri	29,9
San Camillo Rieti	30,1



Dimissioni x Struttura Genn/Febb 2015	Comune	n°posti letto Ordinari	Ricoveri Ordinari x posto letto
Policlinico Casilino	Roma	222	10,48
G. Eastman	Roma	9	7,89
Presidio Unificato Rieti	Rieti	315	7,02
G. Battista Grassi	Roma	240	6,29
Latina Nord	Latina	408	6,24
Pol. Univ. Tor Vergata	Roma	392	5,93
San Camillo-Forlanini	Roma	812	5,44
Sandro Pertini	Roma	349	5,35
Belcolle	Viterbo	389	5,03
San Giovanni Addolorata	Roma	634	4,90
Sant'Eugenio	Roma	456	4,89
IFO	Roma	236	4,66
Oftalmico	Roma	14	4,64
San Filippo Neri	Roma	470	4,61
Santo Spirito	Roma	291	4,59
Pol. Univ. Umberto I	Roma	1.155	4,20
Sant'Andrea	Roma	400	3,92
Policlinico L. Di Liegro	Roma	128	2,56
L. Spallanzani	Roma	178	2,39
F. Spaziani*	Frosinone		
*Dati non disponibili			

GENNAIO/FEBBRAIO 2015

Ricoveri Ordinari per Posto Letto Ospedali dei Capoluoghi di Provincia del Lazio



Report Dimissioni x Struttura
Genn/Febb 2015

Comune

n°posti letto
DH/S

Ricoveri x
posto letto
DH/S

Policlinico Casilino	Rm	18	40,33
Oftalmico	Rm	5	34,20
G. Eastman	Rm	13	22,92
Pol. Univ. Umberto I	Rm	146	11,52
Pol. Univ. Tor Vergata	Rm	60	9,80
Sant'Andrea	Rm	53	9,57
G. Battista Grassi	Rm	37	8,08
San Camillo-Forlanini	Rm	167	6,87
San Filippo Neri	Rm	53	6,64
Presidio Unificato Rieti	RI	44	6,52
Belcolle	Rm	50	6,24
Sant'Eugenio	Rm	88	6,14
Latina Nord	LT	57	5,96
San Giovanni Addolorata	Rm	83	5,96
IFO	Rm	62	5,06
Sandro Pertini	Rm	71	4,11
Santo Spirito	Rm	52	3,71
Pol. L. Di Liegro	Rm	20	3,00
L. Spallanzani	Rm	32	0,47
F. Spaziani*	FR		
*Dati non disponibili			

GENNAIO/FEBBRAIO 2015

Ricoveri in DH/S per P. Letto Ospedali dei Capoluoghi di Provincia del Lazio

